



Diagnóstico sociopolítico de la República Dominicana

Agosto 2023



Sistemas Globales, SISGLO, SRL es una empresa fundada en el año 2012 con el RNC No. 130-98653-3, con Registro Mercantil No.94624SD y Registro de Proveedores del Estado No. 34711. Dedicada al diseño y desarrollo de soluciones de investigación, implementación tecnológica, mercadeo y sus derivaciones en la estrategia de comunicación y medios, para empresas privadas, gubernamentales y no gubernamentales. Certificada por la Junta Central Electoral como empresa encuestadora con el Registro No. REES-2019-04-08.

Ficha Técnica

Objetivo: Conocer en detalles la realidad, social económica y política de la República Dominicana en la actualidad.

Universo Electoral: 8,066,887 dominicanos mayores de edad residentes en República Dominicana. (Padrón: J.C.E. 30/05/2023)

Tamaño de la Muestra: 1,200 entrevistas, cara a cara una por hogar, seleccionadas de manera aleatoria, con cuotas sociodemográficas predefinidas

Confianza y error: Cada variable y porcentaje, tiene su error asociado, la muestra en el total de los casos garantiza que el 95% de los casos el error muestral no sobrepasa \pm el 2.9%

Método de muestra: Estratificado por región y probabilístico.

Selección de Muestra: Unidad de muestra, 120 puntos ubicados en barrios, sub-barrios y parajes, ubicados en Distritos y Municipios de la República Dominicana.

Fecha de levantamiento: Del 5 al 9 de Agosto, 2023.

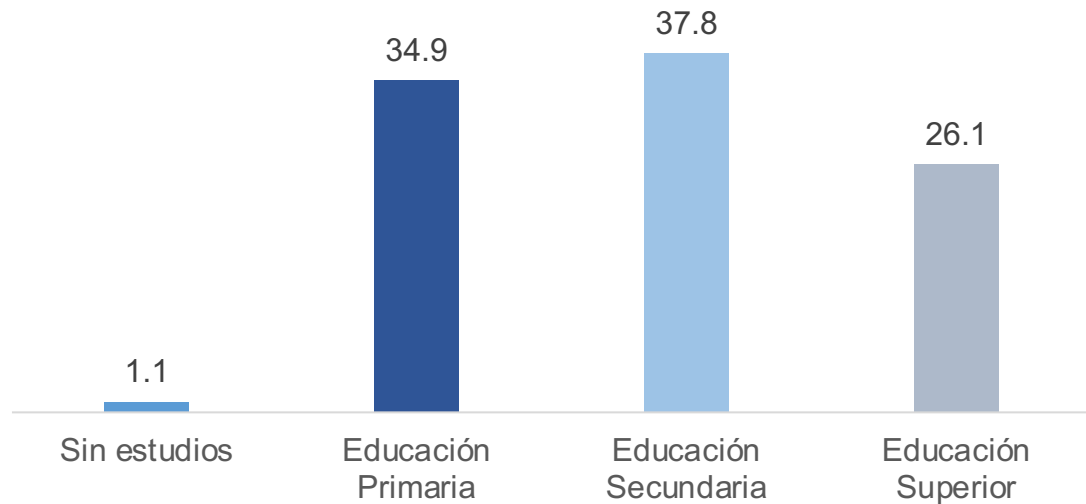
Procesamiento: SPSS / Excel

Ficha Técnica

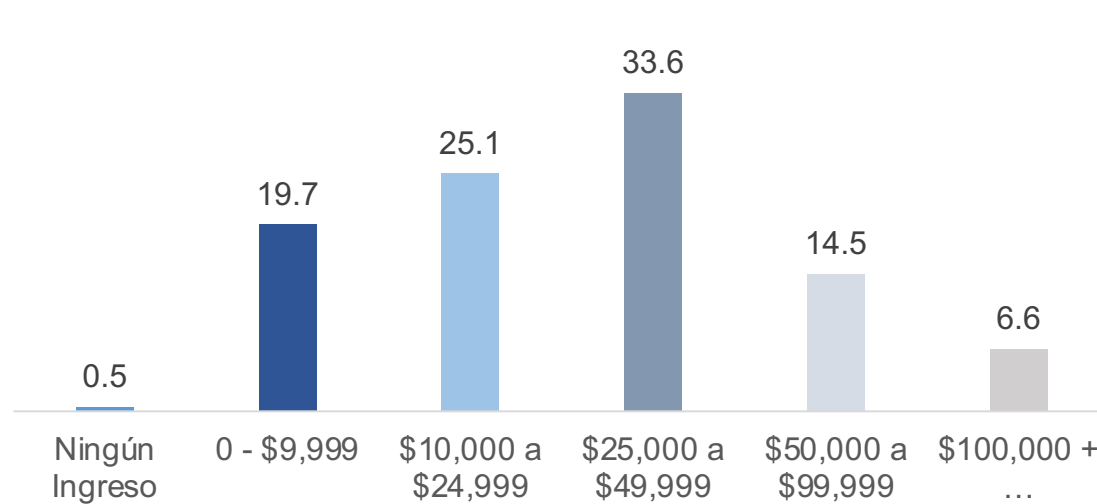
Zona Geográfica	Región Norte o Cibao: 440 (36.7%) Gran Santo Domingo: 410 (34.2%) Región Sur: 210 (18.3%) Región Este: 140 (10.8%)
Genero:	Mujeres: 610 (50.9%) Hombres: 590 (49.1%)
Grupos de Edad:	18 a 30 años: 350 (30%) 31 a 40 años: 240 (20%) 41 a 50 años: 220 (18%) 51 mas...: 390 (32%)
Estrato-Socio-económico	A-B : 10% C: 50% D-E: 40%
Zona de Residencia:	Urbano: 77% Rural 23%

Perfil Entrevistados

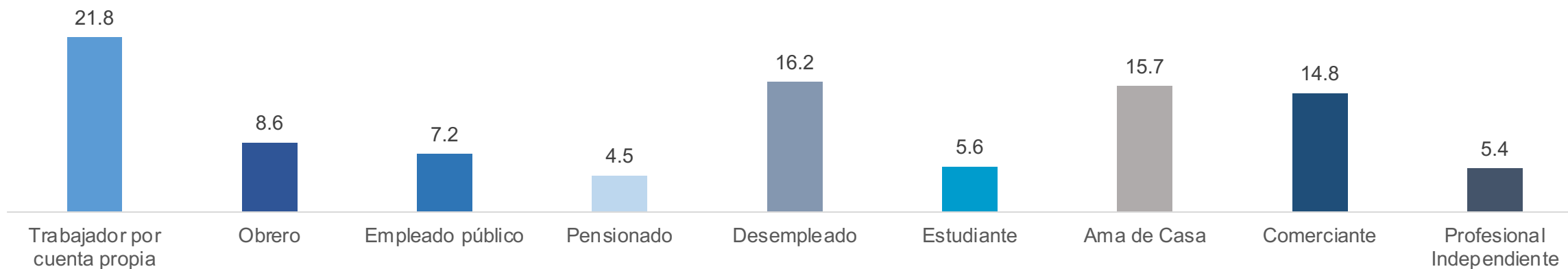
Grado educativo alcanzado

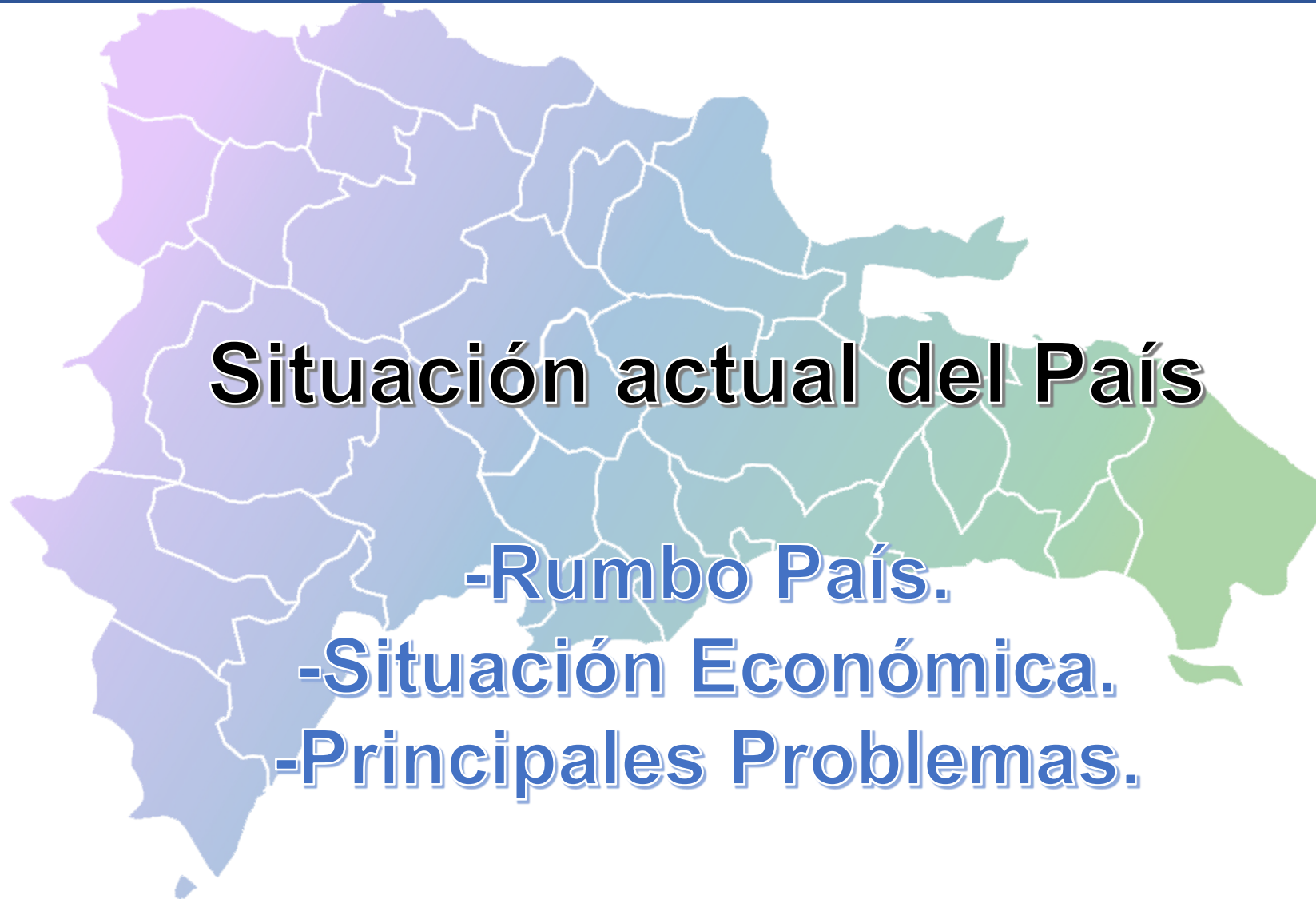


Ingresos



Ocupación





Situación actual del País

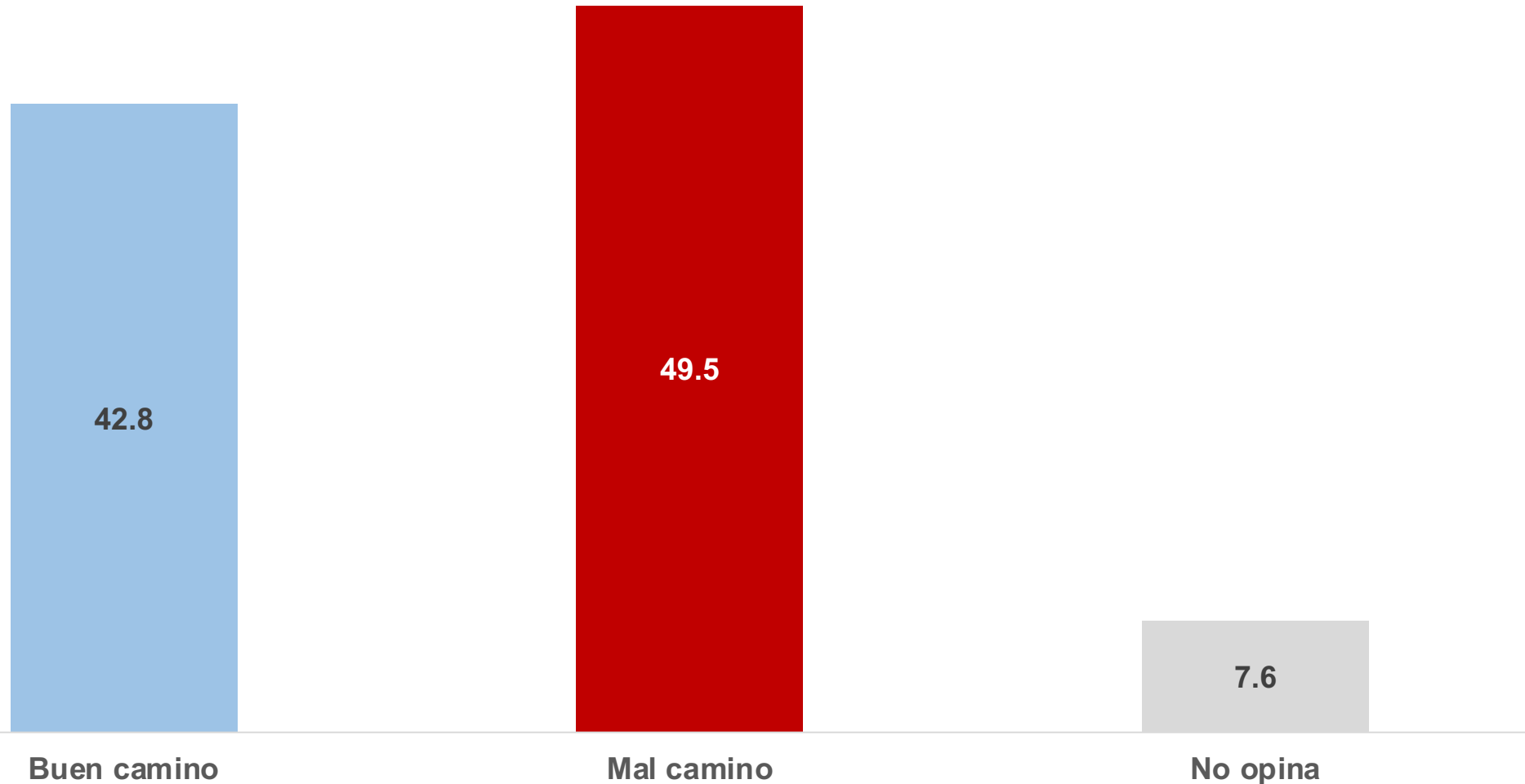
-Rumbo País.

-Situación Económica.

-Principales Problemas.

Diagnóstico Sociopolítico: República Dominicana 2023

¿ Cree usted que en los actuales momentos, el país va por buen camino o mal camino?



N: 1,200

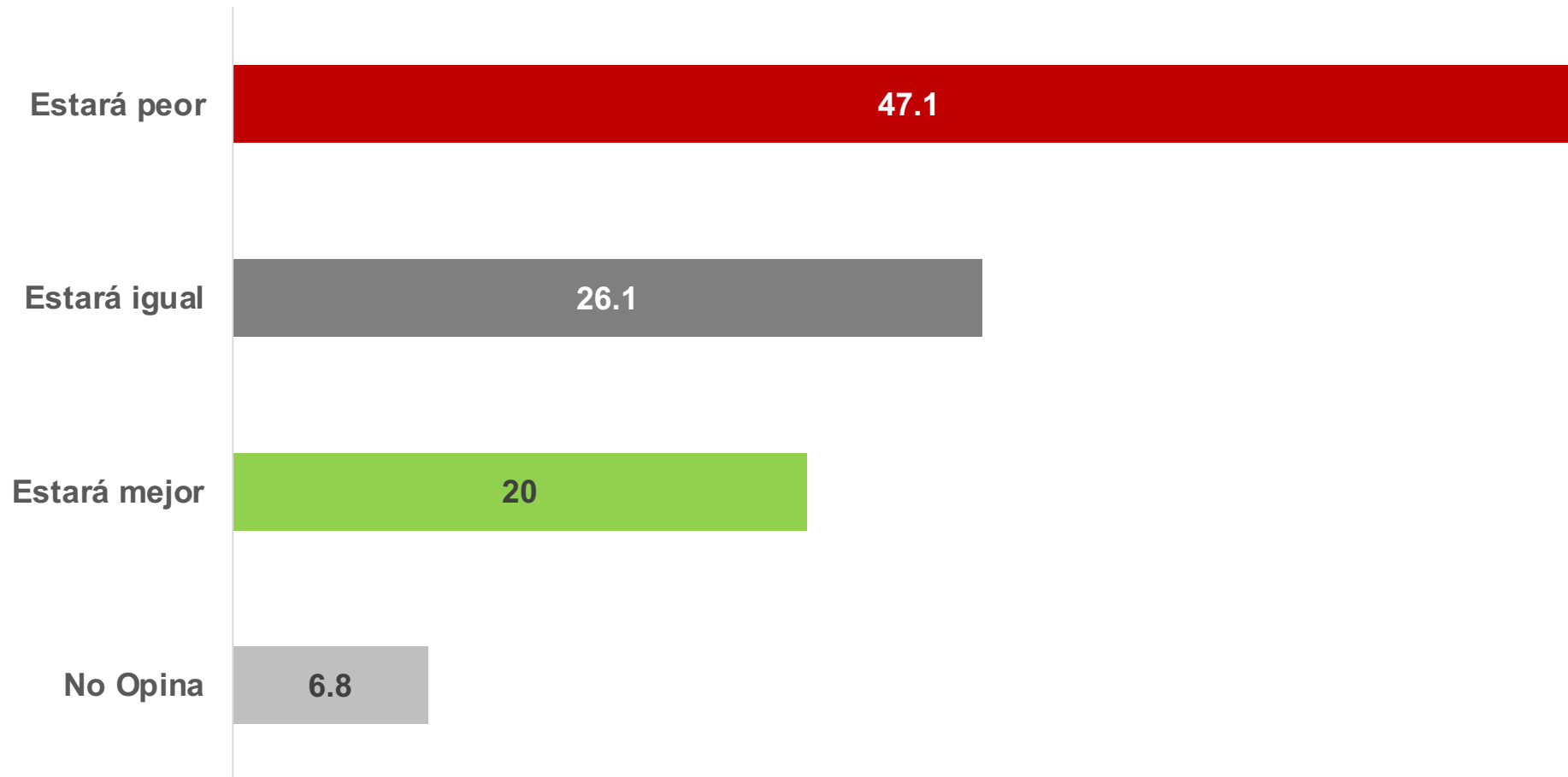
Diagnóstico Sociopolítico: República Dominicana 2023

¿ Cree usted que en los actuales momentos, el país va por buen camino o mal camino?

Región	Buen Camino	Mal camino	No opina	N
Norte	45	50.9	4.1	440
Sto. Dgo	40	52	8	410
Sur	44.2	50.9	4.7	210
Este	42.1	35.7	22.1	140
Genero	-	-	-	-
Mujeres	42.8	51.3	5.9	610
Hombres	42.9	47.6	9.5	590
Edad	-	-	-	-
18/30	38.8	54	7.1	350
31/40	45.4	50	4.6	240
41/50	44.1	49.1	6.8	220
51/+	49.1	45.4	10.5	390
Casos	514	594	92	1,200

Diagnóstico Sociopolítico: República Dominicana 2023

¿ Cree usted que en los próximos meses, la Republica Dominicana, estará mejor, igual o peor que ahora?



N: 1,200

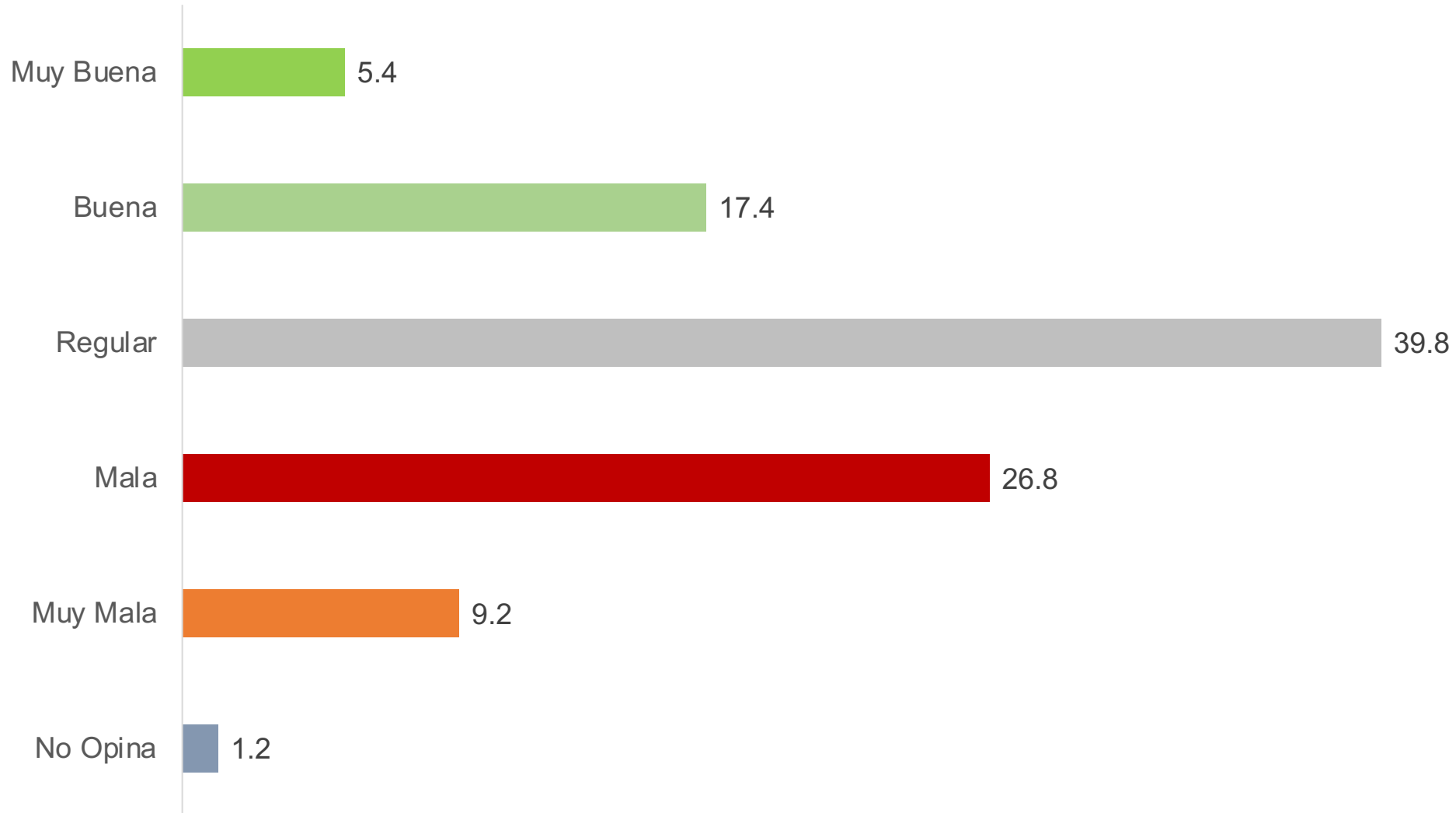
Diagnóstico Sociopolítico: República Dominicana 2023

¿ Cree usted que en los próximos meses, la Republica Dominicana, estará mejor, igual o peor que ahora?

Región	Estará mejor	Estará igual	Estará peor	No opina	N
Norte	22	27.9	45	5	440
Sto. Dgo	16.8	24.9	51	7.3	410
Sur	18.1	24.3	49	8.6	210
Este	25.7	26.4	39.3	8.6	140
Género					-
Mujeres	21.9	27	43.1	7.9	610
Hombres	18	25.1	51.2	5.7	590
Edad					-
18/30	18	22.8	54.3	7.7	350
31/40	21.6	27.1	47.1	11.2	240
41/50	23.2	24.5	51.8	2.7	220
Mas de 51	19	31	40	10	390
Casos	565	313	240	82	1,200

Diagnóstico Sociopolítico: República Dominicana 2023

¿En la actualidad, usted diría que la situación económica de la República Dominicana es...?



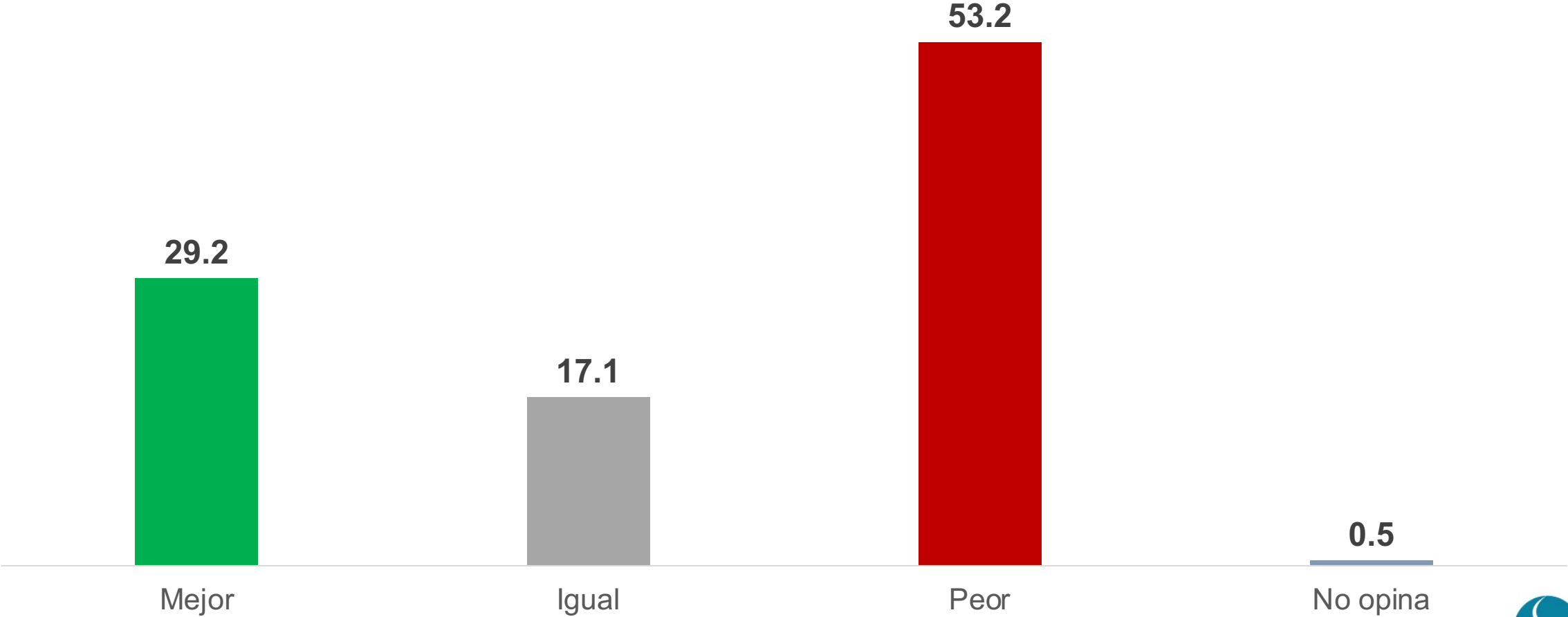
Diagnóstico Sociopolítico: República Dominicana 2023

¿En la actualidad, usted diría que la situación económica de la Republica Dominicana es...?

Región	Muy Buena	Buena	Regular	Mala	Muy Mala	No opina	N
Norte	6.3	16.8	40.9	26.6	8.2	1.1	440
Sto. Dgo	5.3	16.3	36.6	31.4	9.8	0.5	410
Sur	3.8	15.2	35.7	28.6	14.3	2.4	210
Este	5	21.4	52.1	11.4	3.6	2.1	140
Genero	-	-	-	-	-	-	-
Mujeres	4.8	16	40.1	27.8	30	1.5	610
Hombres	6.1	18.8	39.6	25.6	8.8	1.2	590
Edad	-	-	-	-	-	-	-
18/30	4.8	14.8	36	30	13.4	0.8	350
31/40	5.4	17.9	40	27.9	7.9	0.8	240
41/50	5.9	18.2	42.7	25	6.2	3.2	220
Mas de 51	5.6	19	41.5	24.3	7.7	1.8	390
Casos	65	209	478	322	111	15	1,200

Diagnóstico Sociopolítico: República Dominicana 2023

¿En general, considera usted que la República Dominicana, está hoy mejor o peor que tres años atrás?



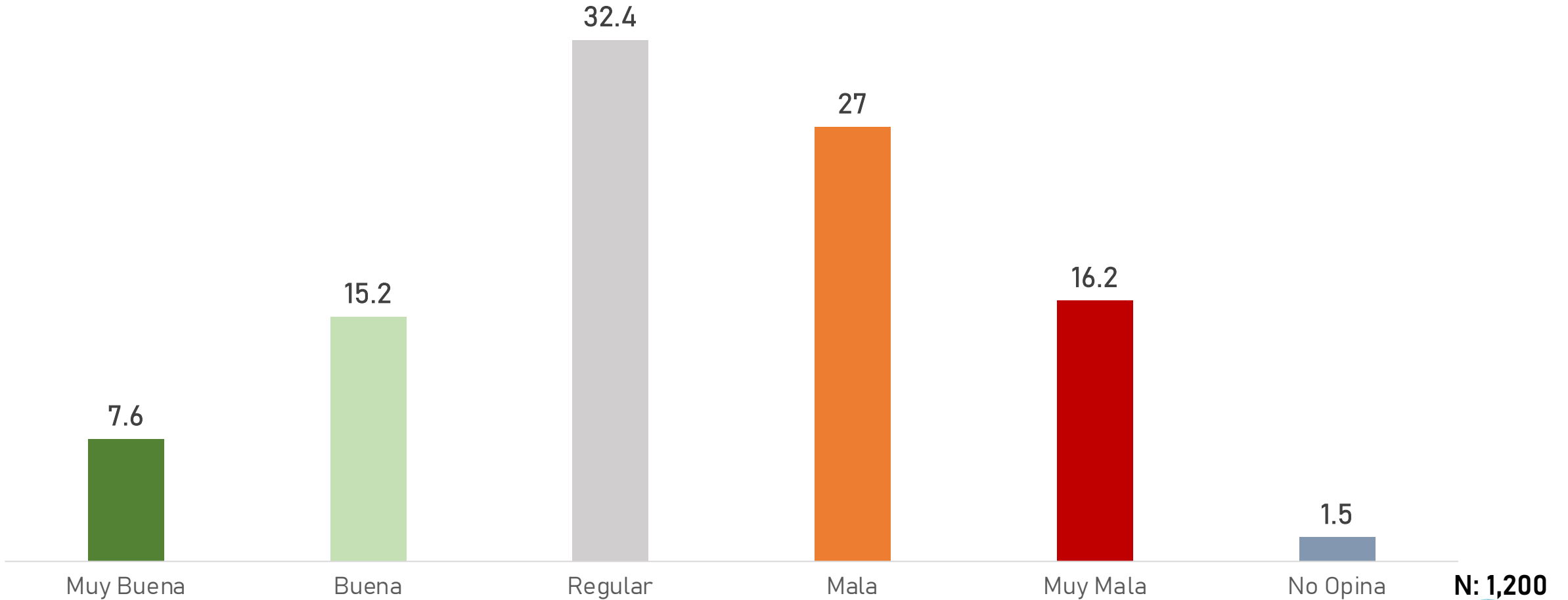
Diagnóstico Sociopolítico: República Dominicana 2023

¿En general, considera usted que la República Dominicana, está hoy mejor o peor que tres años atrás?

Región	Mejor	Igual	Peor	No opina	N
Norte	31.8	17.9	49.5	0.7	440
Sto. Dgo	24.4	17.8	57.5	0.2	410
Sur	29	18.1	51.9	0.9	210
Este	35	10.7	54.2		140
Género					-
Mujeres	27.2	15.7	56.5	0.6	610
Hombres	31.2	18.4	51.1	0.3	590
Edad					-
18/30	27.1	20	52.6	0.3	350
31/40	32.1	15.8	50.9	1.2	240
41/50	25.9	18.2	55.9		220
Mas de 51	31	14.6	53.9	0.5	390
Total Sujetos	350	205	639	6	1,200

Diagnóstico Sociopolítico: República Dominicana 2023

¿En general, considera usted que la República Dominicana, está hoy mejor o peor que tres años atrás?



N: 1,200

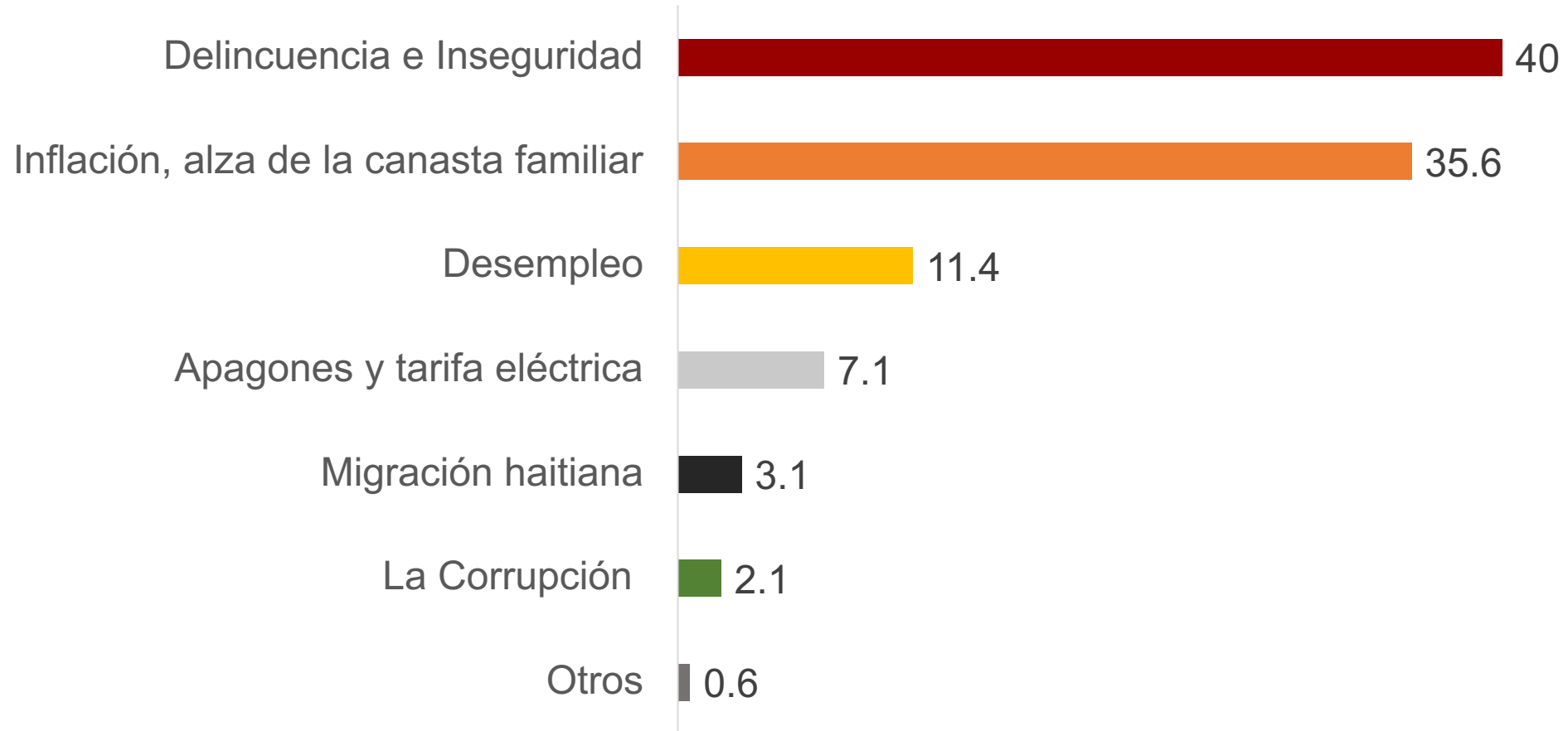
Diagnostico Sociopolítico: República Dominicana 2023

¿En general, considera usted que la República Dominicana, está hoy mejor o peor que tres años atrás?

Región	Muy Buena	Buena	Regular	Mala	Muy Mala	No opina	N
Norte	7.5	15.2	33.8	2.7	13.8	1.1	440
Sto. Dgo	6.6	11.9	29	27.8	23.9	0.7	410
Sur	7.6	13.8	34.3	30	11.4	2.9	210
Este	11.4	27.1	35	15.7	7.8	2.8	140
Género							-
Mujeres	8.3	14.1	33.9	28	13.7	1.8	610
Hombres	6.8	14.4	30.8	25.9	18.6	1.2	590
Edad							-
18/30	6	14	32.8	28	18	1.1	350
31/40	3.7	17.1	34.1	27.1	12.5	1.5	240
41/50	7.7	16.3	3.2	25.9	13.6	1.8	220
Mas de 51	8.9	14.6	30.7	26.6	17.1	1.8	390
Casos	65	209	478	322	111	15	1,200

Diagnóstico Sociopolítico: República Dominicana 2023

¿Cuál considera usted es el problema que mas afecta a los dominicanos hoy día?



Diagnóstico Sociopolítico: República Dominicana 2023

¿Cuál considera usted es el problema que mas afecta a los dominicanos hoy día?

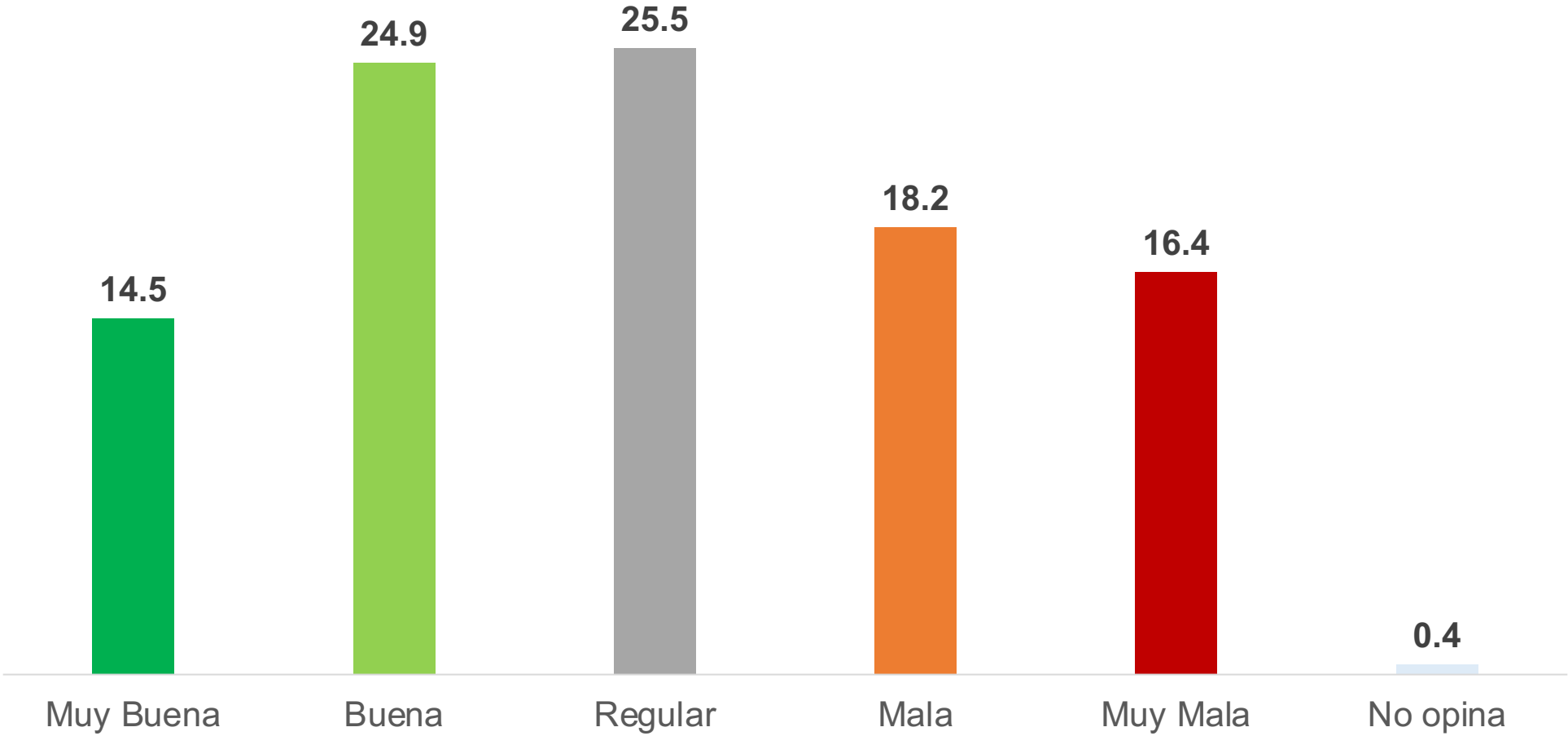
Región	Delincuencia	Inflación Altos precios	Desempleo	Apagones Tarifa eléctrica	Migración Haitiana	La Corrupción	Otros	N
Norte	40	33	12	7	3.4	3.2	1.3	440
Sto. Dgo	41	42	7.6	5.1	3.9	0.2	0.2	410
Sur	42.4	30.4	17.6	7.1	1.4	0.9		210
Este	33.6	32.9	11.4	12.9	2.1	5.7	1.4	140
Genero	-	-	-	-	-	-	-	-
Mujeres	41.3	36.2	11.1	6.5	2.3	1.5	1	610
Hombres	38.6	34.9	11.7	7.6	3.9	2.8	0.5	590
Edad	-	-	-	-	-	-	-	-
18/30	33.7	47.4	11.1	4.3	1.7	1.1	0.6	350
31/40	38.8	36.6	10.8	7.9	3.3	1.6	0.8	240
41/50	41.8	27.3	9.1	10.4	6.3	3.6	1.3	220
Mas de 51	45.4	29	13.3	7.1	1.8	2.3	1	390
Casos	480	427	137	85	37	25	9	1,200

Gestión de Gobierno:

- Evaluación Presidencial.
- Gestión del Gobierno
- Lucha contra la delincuencia

Diagnóstico Sociopolítico: República Dominicana 2023

¿Par usted la gestión del Presidente Luis Abinader ha sido...?



Diagnóstico Sociopolítico: República Dominicana 2023

¿Para usted la gestión del Presidente Luis Abinader ha sido...?

Región	Muy Buena	Buena	Regular	Mala	Muy Mala	No opina	N
Norte	15.4	27.2	27	18	11.6	0.6	440
Sto. Dgo	11.9	23.4	23.2	17.6	23.9		410
Sur	17.1	21.4	24.3	21.4	14.7	0.9	210
Este	15	27.1	29.3	16.4	12.1		140
Género							-
Mujeres	12.1	26.7	22.8	19.5	18.5	0.3	610
Hombres	16.9	23	28.3	16.9	14.2	0.5	590
Edad							-
18/30	11.1	21.1	22	20	25.4	0.3	350
31/40	15	24.6	26.6	21.6	11.2	0.8	240
41/50	17.7	28.6	29.1	16.8	7.7		220
Mas de 51	15.4	26.4	25.6	15.4	16.4	0.5	390
Casos	174	299	306	219	197	5	1,200

Diagnóstico Sociopolítico: República Dominicana 2023

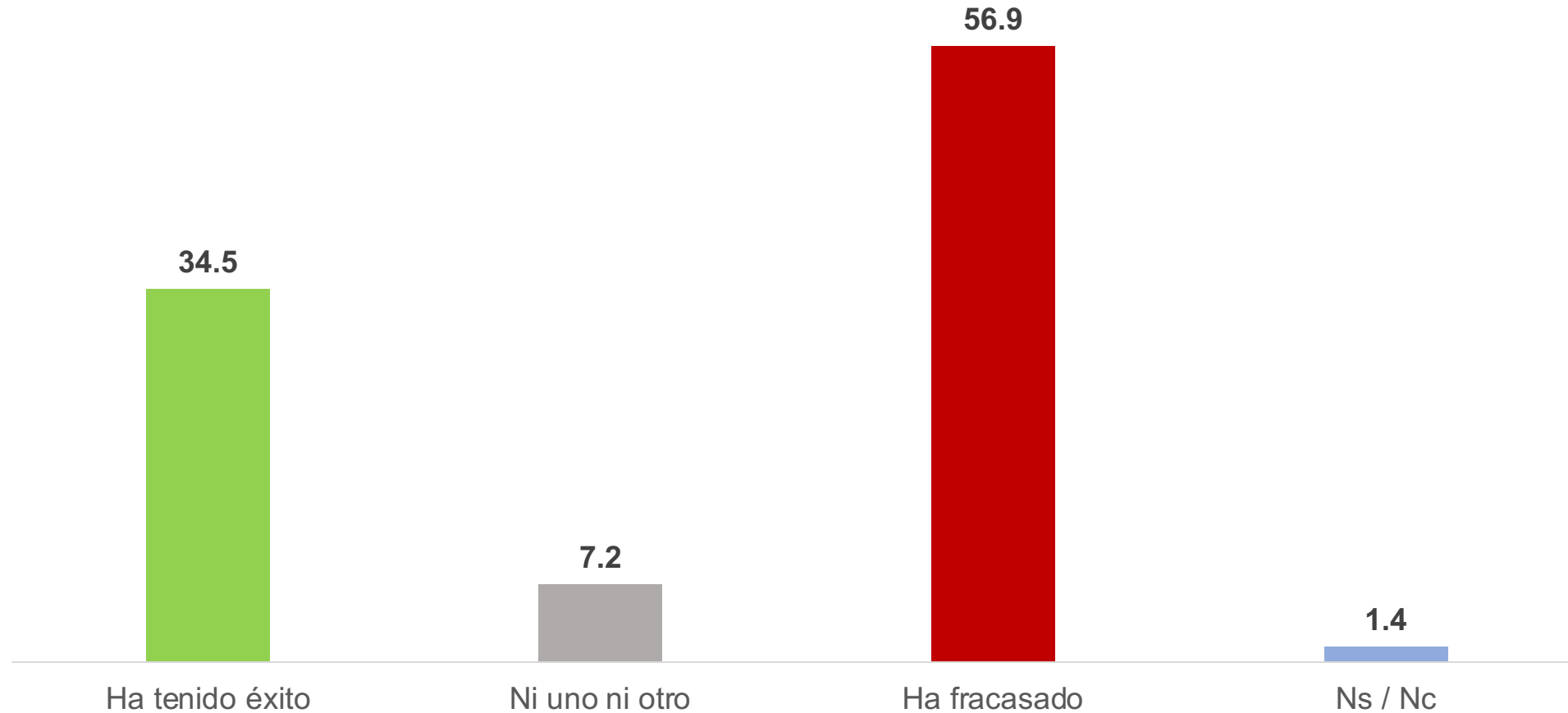
¿En los tres años de gestión del Presidente Luis Abinader, considera usted que el gobierno ha tenido éxito o ha fracasado en la lucha contra la delincuencia?



N: 1,200

Diagnóstico Sociopolítico: República Dominicana 2023

¿En los tres años de gestión del Presidente Luis Abinader, considera usted que el gobierno ha tenido éxito o ha fracasado en mantener estables los precios de la canasta familiar?



Diagnóstico Sociopolítico: República Dominicana 2023

¿En los tres años de gestión del Presidente Luis Abinader, considera usted que el gobierno ha tenido éxito o ha fracasado en la lucha contra la Corrupción?



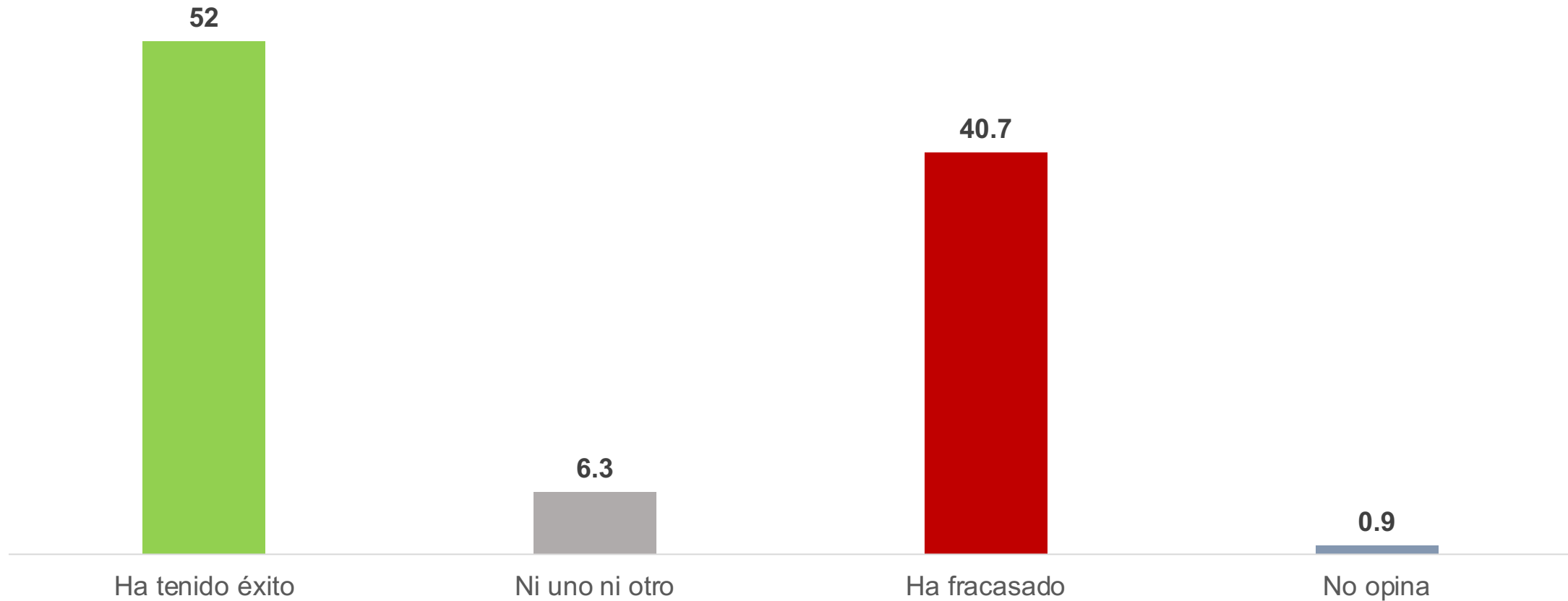
Diagnóstico Sociopolítico: República Dominicana 2023

¿En los tres años de gestión del Presidente Luis Abinader, considera usted que el gobierno ha tenido éxito o ha fracasado en controlar la migración haitiana?



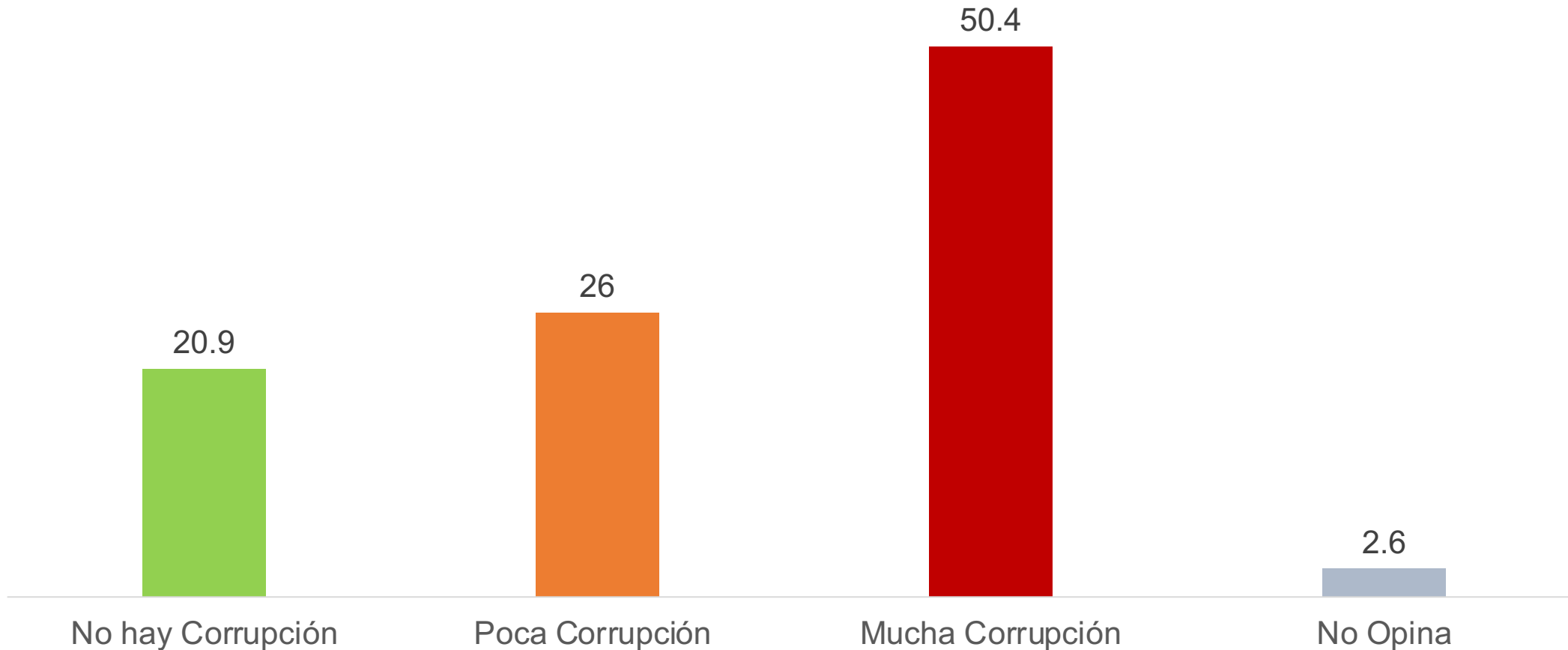
Diagnóstico Sociopolítico: República Dominicana 2023

¿En los tres años de gestión del Presidente Luis Abinader, considera usted que el gobierno ha tenido éxito o ha fracasado en mejorar el servicio eléctrico?



Diagnóstico Sociopolítico: República Dominicana 2023

¿En cuanto al tema de la Corrupción, considera usted que en el gobierno actual hay mucha, poca o no hay corrupción?



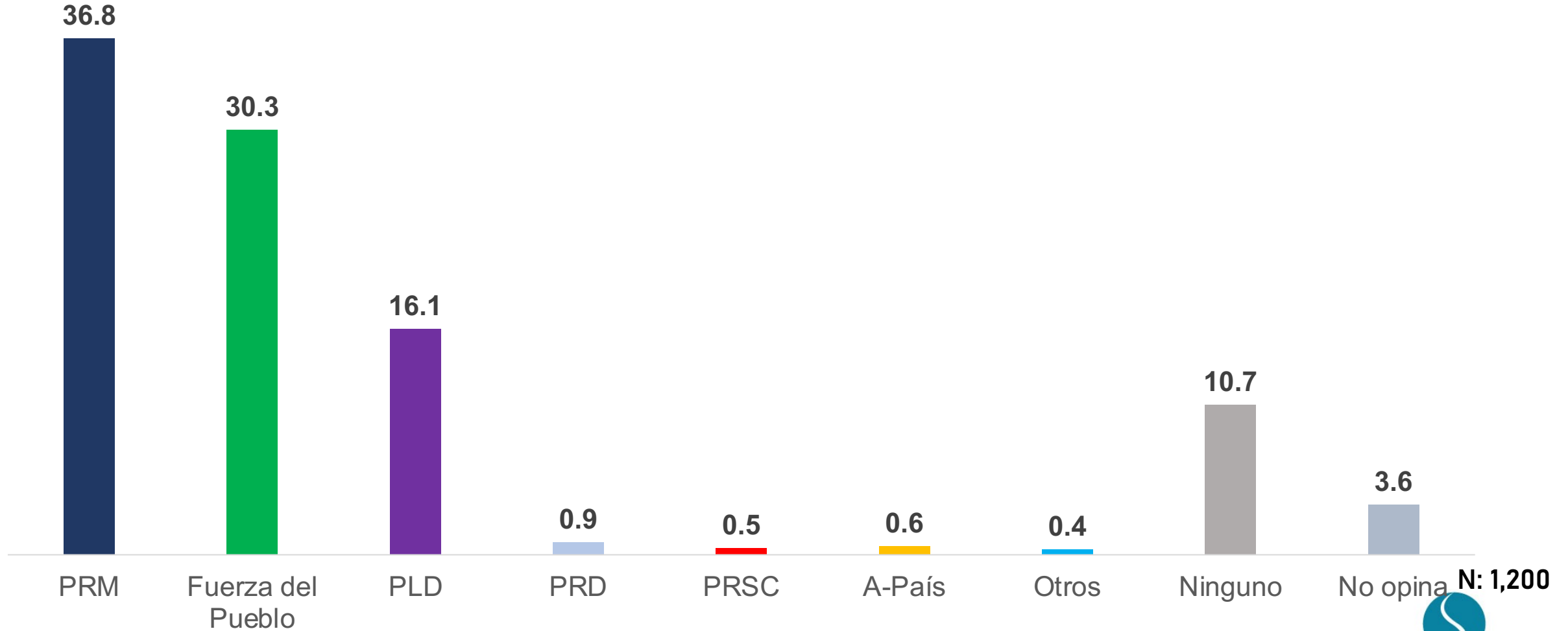


Elecciones 2024

- Simpatías por Partidos.
- Intención de voto Candidatos Presidenciales.
- Tasa de Rechazo
- 2da Vuelta.

Diagnóstico Sociopolítico: República Dominicana 2023

¿Por cual de los Partidos políticos usted simpatiza?



N: 1,200

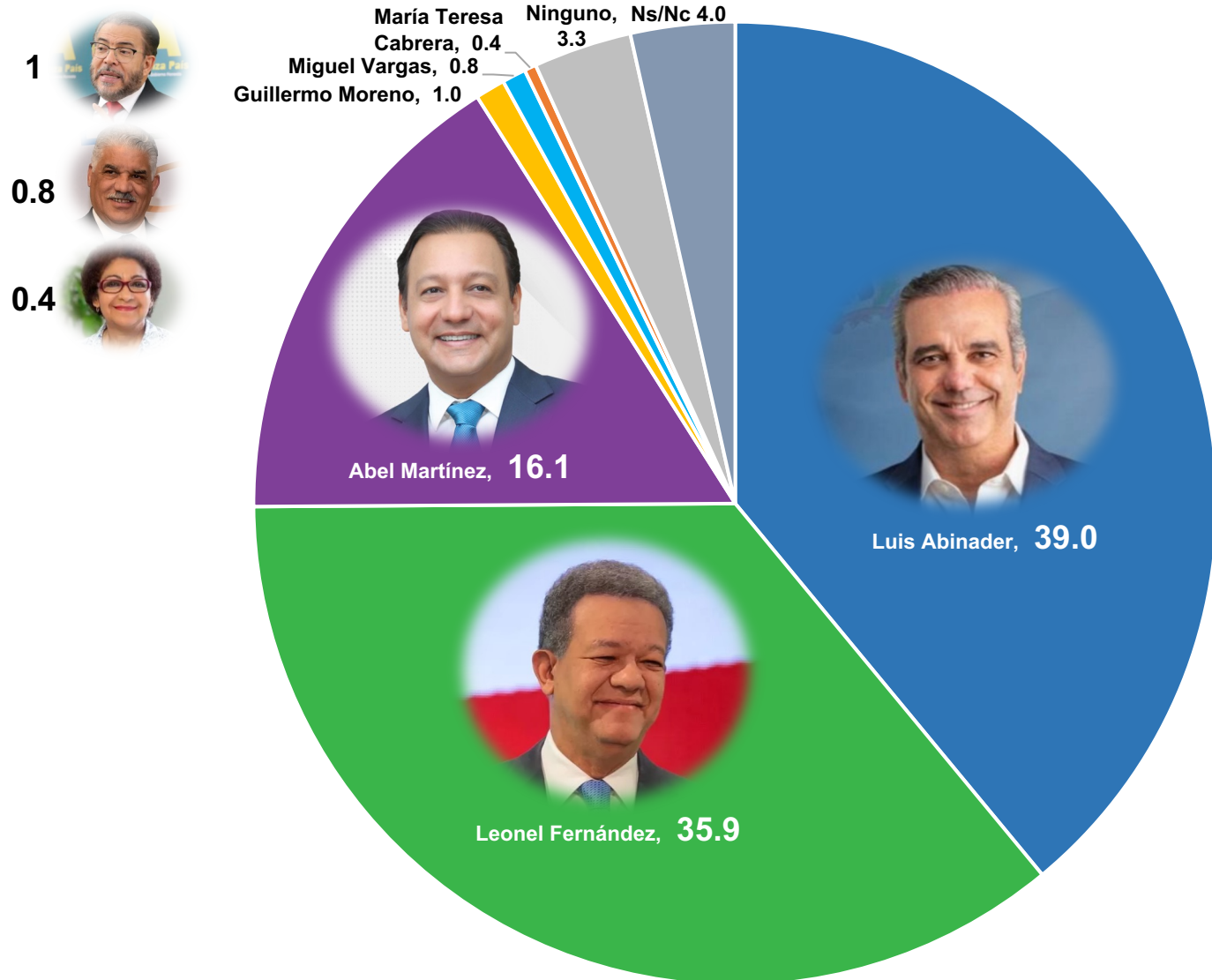
Diagnóstico Sociopolítico: República Dominicana 2023

¿Por cual de los Partidos políticos usted simpatiza?

Región	PRM	FP	PLD	PRD	PRSC	A-País	Otros	Ninguno	No opina	N
Norte	38	25.2	18.8	0.6	0.6	0.9	0.4	13	2.5	440
Sto. Dgo	35.3	33.6	14.9	1.2	0.5	0.7	0.7	9.2	3.9	410
Sur	35.7	34.7	13.2	1.4		0.4		9.3	4.3	210
Este	39.3	30	15		0.7			10	5	140
Género										
Mujeres	33.9	32.3	16.9	0.5	0.3	0.3	0.2	11.7	3.9	610
Hombres	39.8	28.2	15.4	1.3	0.6	1	0.7	10.4	3.2	590
Edad										
18/30	33.1	32.6	13.3	0.3		0.8	0.6	16.7	2.6	350
31/40	37.1	29.1	17.1	0.8			1.6	12.6	1.7	240
41/50	39	25.9	16.8	2.7	1.3	0.4	0.4	9.9	3.6	220
Mas de 51	38.7	31.5	16.4	0.5	0.7			7.1	5.1	390
Casos	442	364	193	11	6	7	5	129	43	1,200

Diagnóstico Sociopolítico: República Dominicana 2023

¿Si mañana fueran las elecciones presidenciales y los candidatos fueran..., por cual usted votaría?



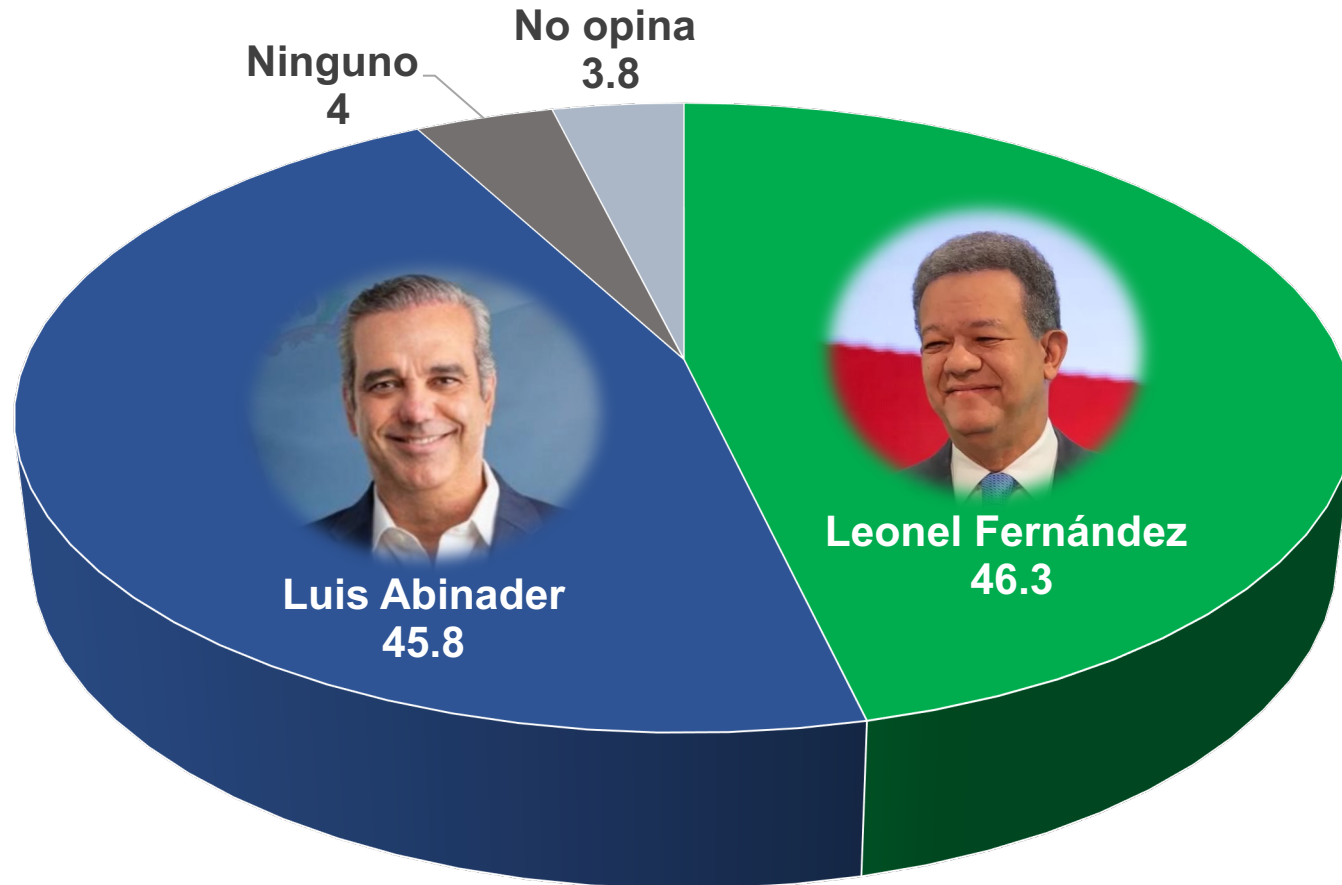
Diagnóstico Sociopolítico: República Dominicana 2023

¿Si mañana fueran las elecciones presidenciales y los candidatos fueran..., por cual usted votaría?

Región	Luis Abinader	Leonel Fernández	Abel Martínez	Guillermo Moreno	Miguel Vargas	Otros	Ninguno	No opina	N
Norte	42.5	32.5	17	0.9	0.7	0.4	4.3	1.7	440
Sto. Dgo	35.8	37.5	12.9	1.2	1.4	0.7	3.4	7.1	410
Sur	40.5	39	10.9	1.4	0.5		2.4	5.3	210
Este	35	37.1	10.7				2.1	15.1	140
Género									
Mujeres	36.7	36.2	14.9	0.8	0.6	0.2	2.8	7.8	610
Hombres	41.3	35.6	12.7	1.2	1	0.7	4.1	3.40	1590
Edad									
18/30	36.8	36.2	16	0.6	0.3		4	6.1	350
31/40	40.8	32.9	12.9	1.2	0.8	0.8	5	5.6	240
41/50	40	35.4	13.2	2.2	1.8	1.3	3.6	2.5	220
Mas de 51	39.2	37.7	12.8	0.5	0.7		1.8	7.3	390
Casos	468	431	192	12	10	5	40	43	1,200

Diagnóstico Sociopolítico: República Dominicana 2023

¿Si no hubiese ganador en primera vuelta y los candidatos para una segunda vuelta fueran:
¿Luis Abinader por el PRM y Leonel Fernández por la Fuerza del Pueblo, por cual usted votaría?




Diagnóstico Sociopolítico: República Dominicana 2023

¿Si no hubiese ganador en primera vuelta y los candidatos para una segunda vuelta fueran:
¿Luis Abinader por el PRM y Leonel Fernández por la Fuerza del Pueblo, por cual usted votaría?

Región	Leonel Fernández	Luis Abinader	Ninguno	No opina	N
Norte	44.1	45.9	4.5	5	440
Sto. Dgo	49.5	44.4	2.9	3.1	410
Sur	46.2	46.2	3.3	4.3	210
Este	44.3	49.3	6.4	1.4	140
Genero					
Mujeres	47	44.1	4.4	4.5	610
Hombres	45.6	47.6	3.5	3.3	590
Edad					
18/30	48.5	44	4	3.5	350
31/40	46.2	46.6	3.7	3.5	240
41/50	47.7	44.1	2.7	5.4	220
Mas de 51	43.6	47.9	4.9	3.6	390
Casos	556	550	48	46	1,200

Diagnóstico Sociopolítico: República Dominicana 2023

¿Si no hubiese ganador en primera vuelta y los candidatos para una segunda vuelta fueran:
¿Luis Abinader por el PRM y Abel Martínez por el PLD, por cual usted votaría?



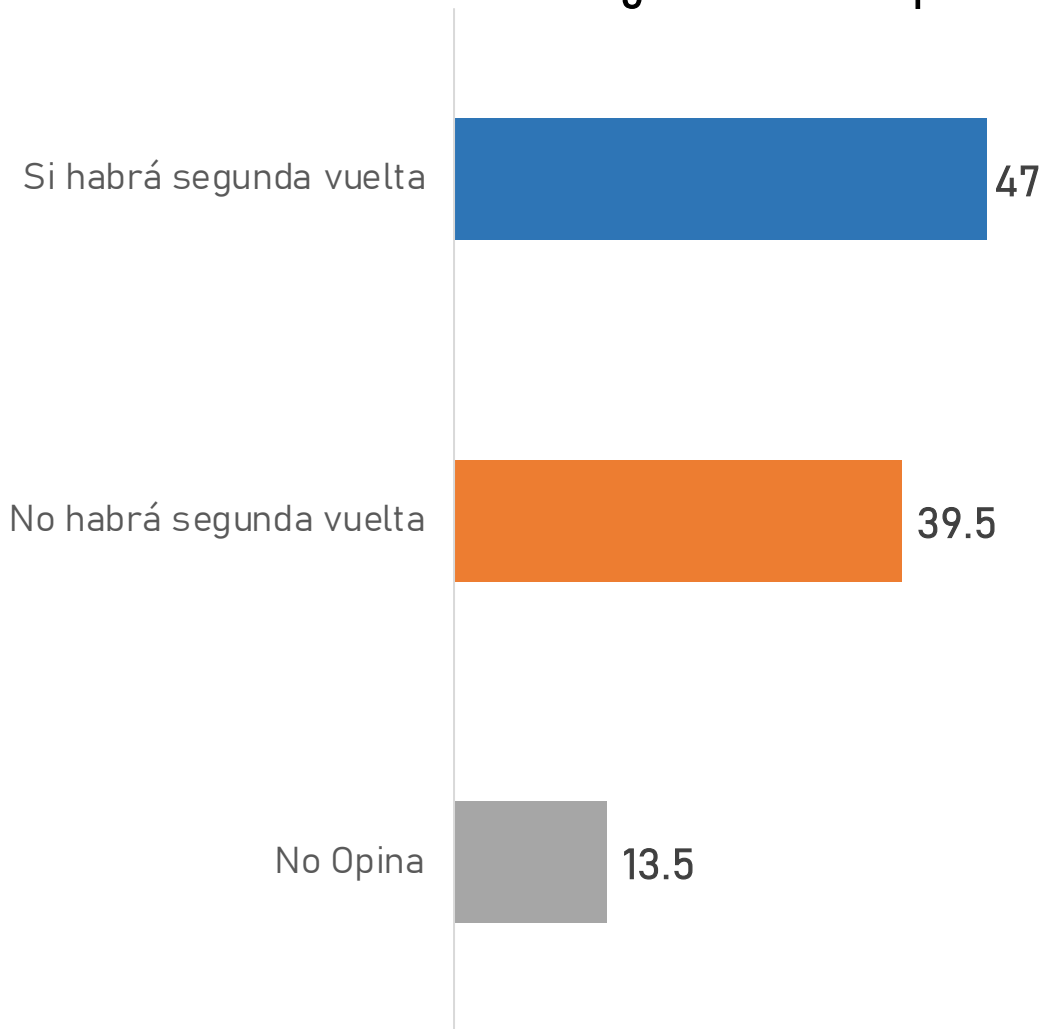
Diagnóstico Sociopolítico: República Dominicana 2023

**¿Si no hubiese ganador en primera vuelta y los candidatos para una segunda vuelta fueran:
¿Luis Abinader por el PRM y Abel Martínez por el PLD, por cual usted votaría?**

Región	Luis Abinader	Abel Martínez	Ninguno	No opina	N
Norte	48	42.5	1.8	7.7	440
Sto. Dgo	48	28.3	12.2	11.4	410
Sur	48.6	30.5	10.9	10	210
Este	52.8	29.3	10.1	7.8	140
Género					
Mujeres	47	35.1	8.9	9	610
Hombres	50.3	32.9	7	9.8	590
Edad					
18/30	46.8	38.9	9.5	4.8	350
31/40	47.9	35	5.8	11.2	240
41/50	49.1	31.8	5	14.1	220
Mas de 51	50.5	30.2	9.6	9.7	390
Casos	584	408	95	113	1,200

Diagnóstico Sociopolítico: República Dominicana 2023

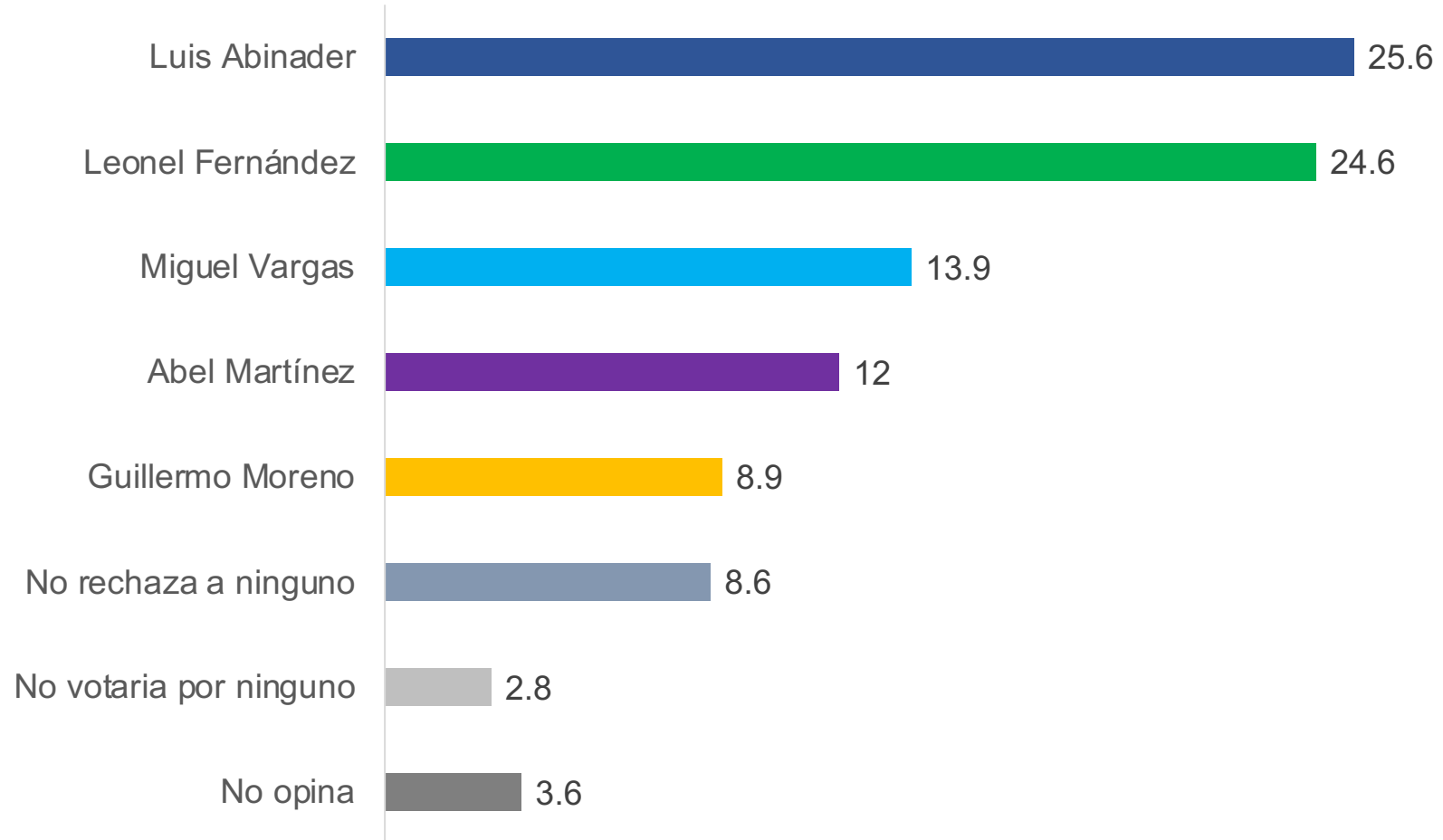
¿Cree usted que habrá o no habrá segunda vuelta?



Región	Si habrá Segunda vuelta	No habrá segunda vuelta	No opina	N
Norte	44.8	42.3	12.9	440
Sto. Dgo	49.5	36.3	14.1	410
Sur	49	34.7	16.2	210
Este	43.6	47.1	9.3	140
Género				-
Mujeres	45.1	41.9	12.9	610
Hombres	49	36.9	14.1	590
Edad				-
18/30	46	39.1	16	350
31/40	48.8	40	11.2	240
41/50	45.9	40.9	13.2	220
Mas de 51	47.4	39.7	12.8	390
Casos	564	474	162	1,200

Diagnóstico Sociopolítico: República Dominicana 2023

TASA DE RECHAZO: ¿Por cual de estos posibles candidatos a la presidencia, usted nunca votaría?





Gracias

Agosto 2023